



# ArcWork

## Kurzanleitung

 © 2016 ArtificialUnit GbR. Alle Rechte vorbehalten.

Betriebsanleitungen, Handbücher und Software sind urheberrechtlich geschützt. Das Kopieren, Vervielfältigen, Übersetzen oder Umsetzen in irgendein elektronisches Medium oder maschinell lesbare Form im Ganzen oder in Teilen ohne vorherige schriftliche Genehmigung von ArtificialUnit GbR ist nicht gestattet. Alle weiteren Rechte an der Software sind in den mitgelieferten Lizenzbestimmungen festgelegt.

Das ArcWork-Logo ist eine Marke von ArtificialUnit GbR. Die Verwendung des Logos für kommerzielle Zwecke ohne vorherige Genehmigung von ArtificialUnit kann als Markenmissbrauch und unlauterer Wettbewerb gerichtlich verfolgt werden.

Ansprüche gegenüber ArtificialUnit GbR in Anlehnung an die in diesem Handbuch beschriebenen Hard- oder Softwareprodukte richten sich ausschließlich nach den Bestimmungen der Garantiekarte. Weitergehende Ansprüche sind ausgeschlossen, insbesondere übernimmt ArtificialUnit keine Gewähr für die Richtigkeit des Inhalts dieses Handbuchs.

ArtificialUnit GbR  
Blankensteinstraße 16  
70437 Stuttgart, Deutschland [www.artificialunit.com](http://www.artificialunit.com)

Adobe und Acrobat sind in den USA und/oder weiteren Ländern eine Marke oder eingetragene Marke der Adobe Systems Incorporated.

Die Rechte an anderen in diesem Handbuch erwähnten Marken- und Produktnamen liegen bei ihren Inhabern und werden hiermit anerkannt. Die Nennung von Produkten, die nicht von ArtificialUnit sind, dient ausschließlich Informationszwecken und stellt keine Werbung dar. ArtificialUnit übernimmt hinsichtlich der Auswahl, Leistung oder Verwendbarkeit dieser Produkte keine Gewähr.

D001-0001 / Mai 2016

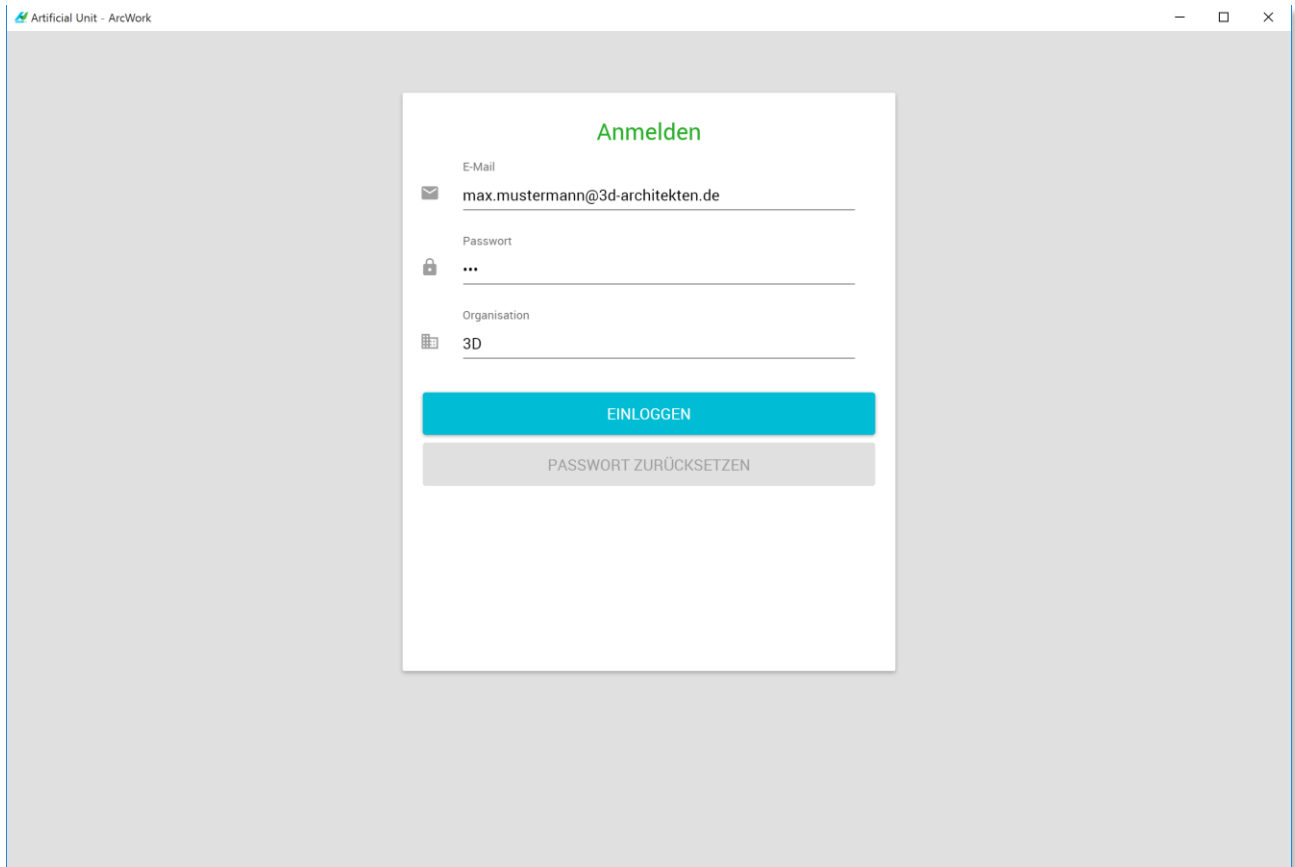
INSTALLATION ..... 4  
INBETRIEBNAHME UNTER WINDOWS..... 5  
INBETRIEBNAHME UNTER OS X ..... 6  
WICHTIGE HINWEISE ZUR ERSTINBETRIEBNAHME ..... 7

# Installation

1. Laden Sie als erstes das ArcWork-Installationspaket für Ihr Betriebssystem von der [Homepage](#) herunter.
2. Installieren und starten Sie ArcWork (Detaillierte Informationen zur Installation finden Sie im [Benutzerhandbuch](#))
3. Lizenz beantragen unter: <http://www.artificialunit.com/lizenz-anfordern>

# Inbetriebnahme unter Windows

Beim ersten Start von ArcWork erscheint ein Fenster zum Einloggen des Benutzers.



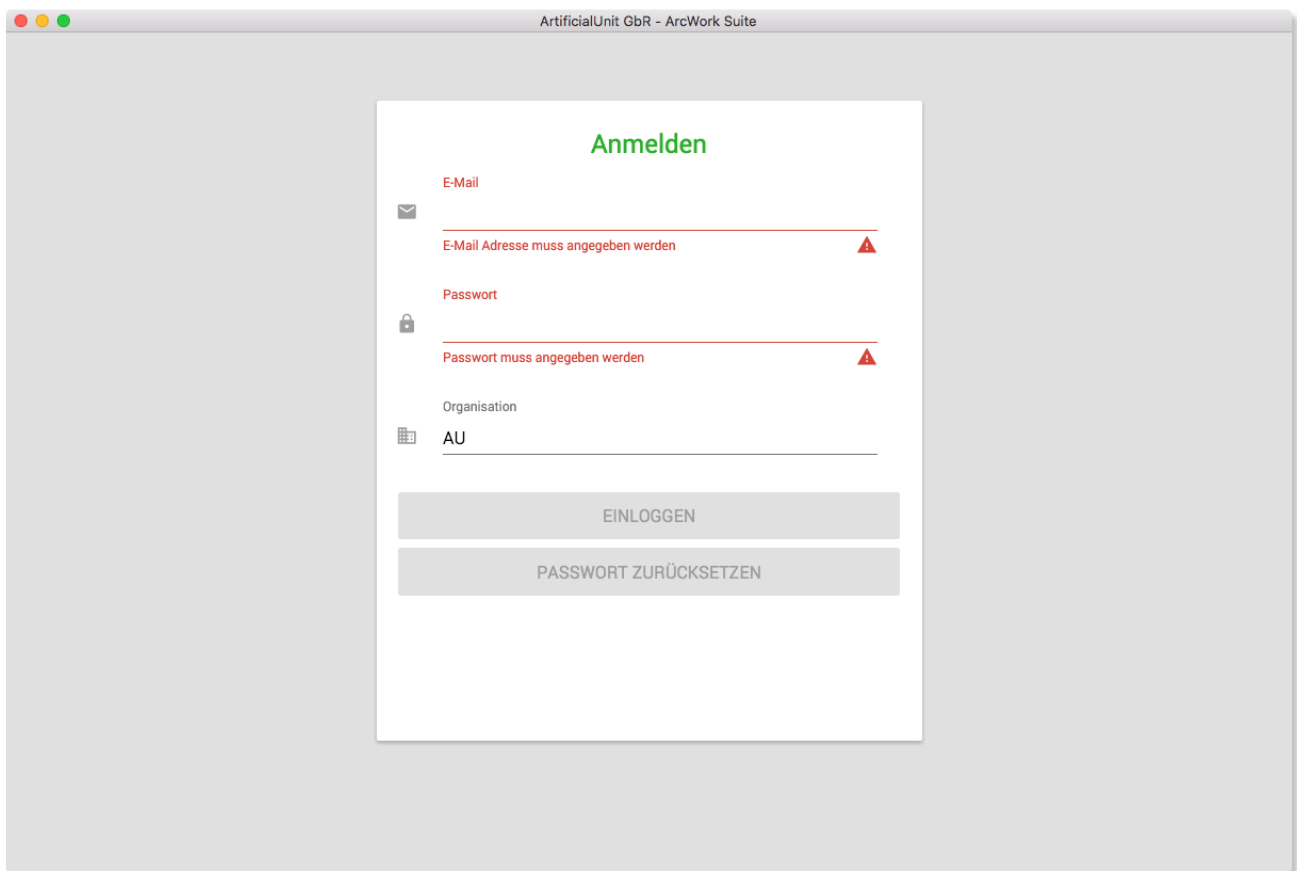
Für die Erstinbetriebnahme ist es notwendig, dass ein Systemadministrator die nötigen Einstellungen vornimmt. Hierzu wird eine gültige Lizenz benötigt. Diese können Sie auf unserer [Homepage](#) beantragen.

Für eine erfolgreiche Anmeldung am System müssen Sie folgendes eingeben:

1. E-Mail Adresse des Administrators aus der Lizenzdatei
2. Initiales Passwort aus der Lizenzdatei
3. Organisationskürzel

# Inbetriebnahme unter OS X

Beim ersten Start von ArcWork erscheint ein Fenster zum Einloggen des Benutzers.



Für die Erstinbetriebnahme ist es notwendig, dass ein Systemadministrator die nötigen Einstellungen vornimmt. Hierzu wird eine gültige Lizenz benötigt. Diese können Sie auf unserer [Homepage](#) beantragen.

Für eine erfolgreiche Anmeldung am System müssen Sie folgendes eingeben:

1. E-Mail Adresse des Administrators aus der Lizenzdatei
2. Initiales Passwort aus der Lizenzdatei
3. Organisationskürzel

# Wichtige Hinweise zur Erstinbetriebnahme

Für eine Erstinbetriebnahme sollten einige Grundeinstellungen vorgenommen. Hierzu gehen Sie nach erfolgreichem Login in die Einstellungsmaske und tragen Sie die wichtigsten Eingaben ein.

ArtificialUnit GbR - ArcWork Suite

← Einstellungen

**ALLGEMEIN**

- Firmendetails
- Adressmanagement

**BENUTZER**

- Benutzermanagement
- Zugriffsmanagement

**LIZENZEN**

- Lizenzmanagement

Firmenname  
3D-Architekten

Telefon  
+49 123 12 34 45-0

Fax

E-Mail Adresse  
max.mustermann@3d-architekten.de

EBAN Nummer

BIC Nummer


Steuernummer

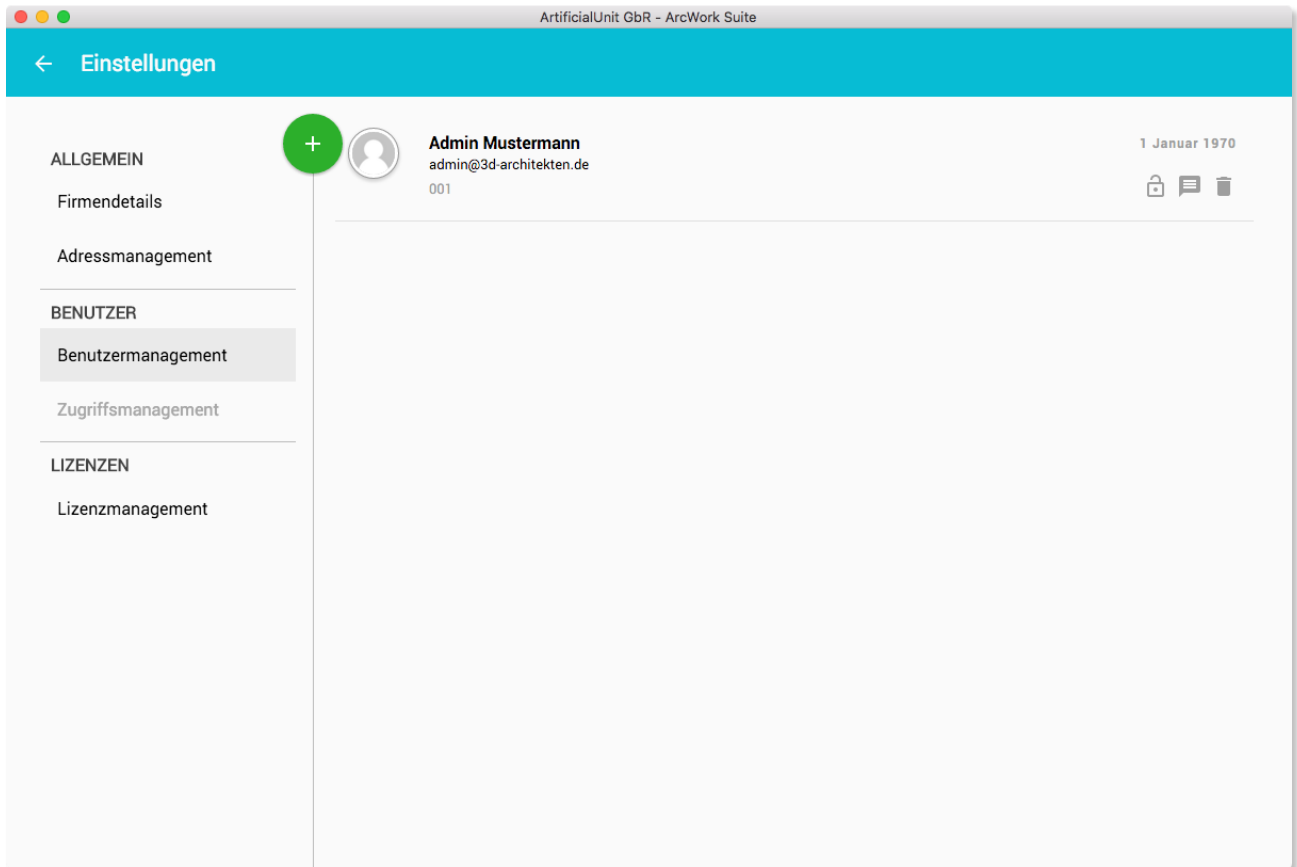
Gerichtsstand

Geschäftsführer

LOGO

Logo löschen

Unter dem Menüpunkt **Benutzermanagement** legen Sie die gewünschten Systembenutzer an, indem Sie den  Knopf auswählen und die benötigten Benutzerinformationen eintragen. Sie können so viele Benutzer anlegen, wie es freie Lizenzslots gibt. Sind alle Lizenzslots aufgebraucht, so können Sie entweder Systembenutzer löschen oder eine weitere Lizenz erwerben.



Bitte wenden Sie sich hier bei unserem Vertrieb.